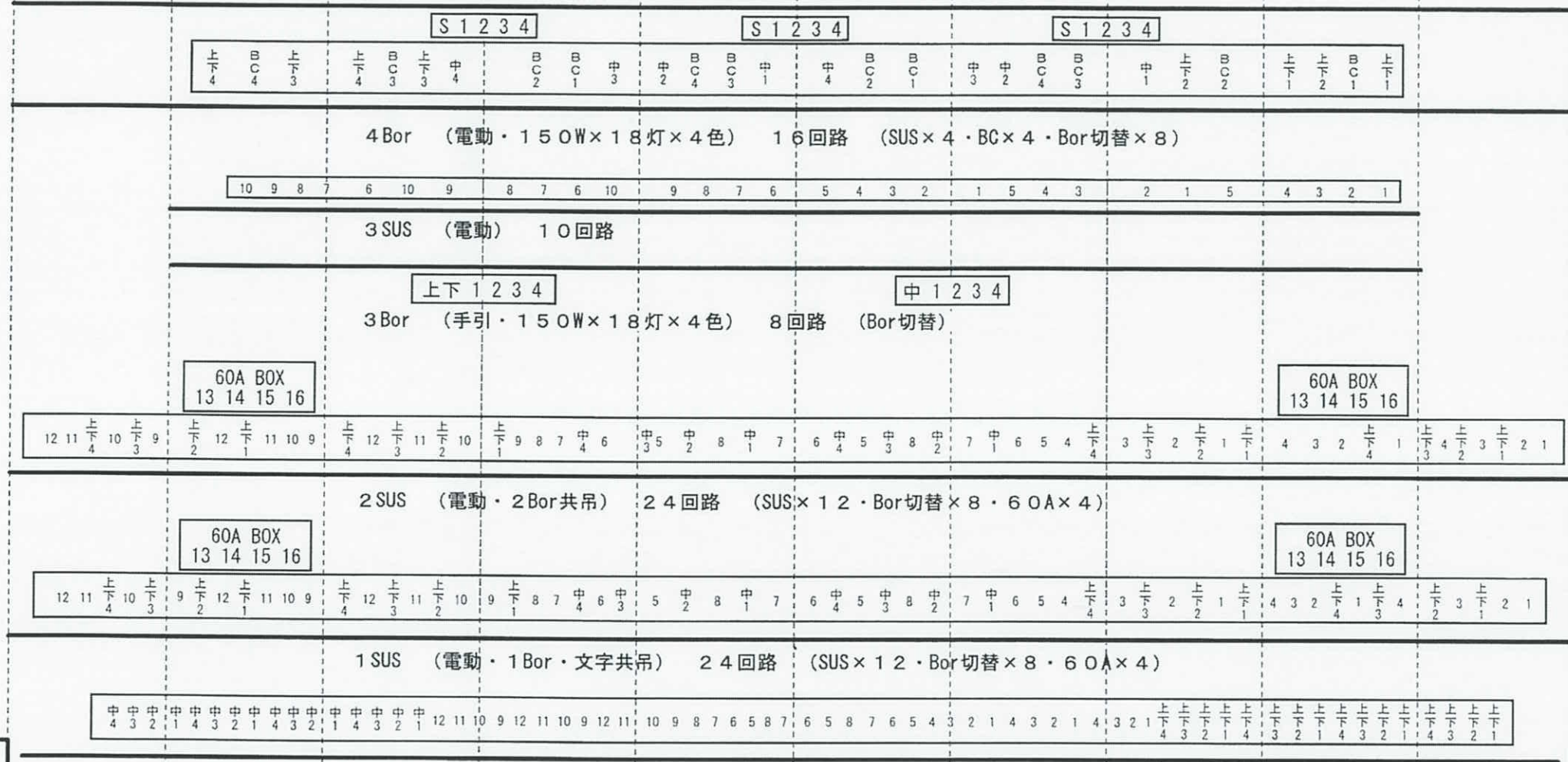


# 藤沢市民会館 大ホール サス照明回路 位置図

UH (手引・文字共吊) 300W×ハロゲン20灯×4色



ProBor (電動) 20回路 (SUS×12・Bor切替×8)

C

電源750KVA

プリセットフェーダー  
100本×3段

調光回路 228回路

サブマスターフェーダー  
40本

調光卓

丸茂電機  
マリオネットスター

2KWクセノンピン3台

JASCO・フォーマット対応

コネクター・C型20A

藤沢市民会館 大ホール前周回路図

舞台

下手

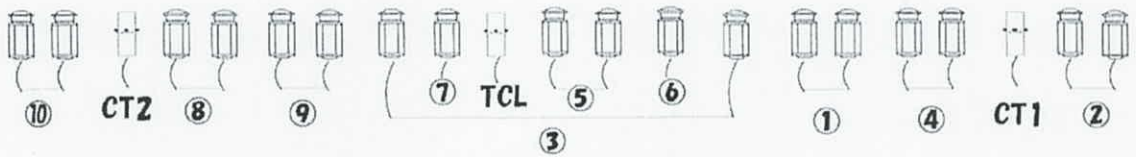
上手

**2 FR**  
(Cir No. 1-2・灯体なし)

**3 FR**  
Cir No. 1-2 MSC (1KW) 置吊  
3-4 MSC (1KW) 吊

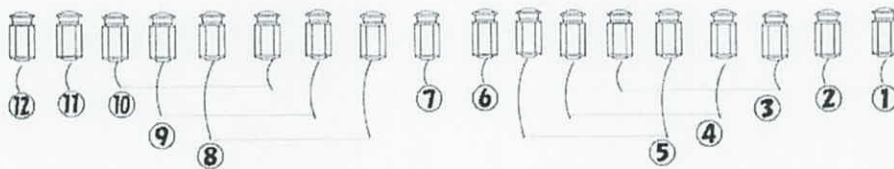
**4 FR**  
Cir No. 1-2 MSC (1KW) 置吊  
3-4 MSC (1KW) 吊

**1 CL**



Cir No. 9-7-6-1 MSC(1.5kw) × 6  
10-3-2 MSC(1.5kw) × 6  
8-5-4 MSC(1.5kw) × 6  
CT2-TCL-CT1 PTS (1kw) × 3

**2 CL**



Cir No. 12-9-4-1 MSC(1.5kw) × 6  
11-8-5-2 MSC(1.5kw) × 6  
10-7-6-3 MSC(1.5kw) × 6

クセノンピン (2KW) × 3

XPS-2007 SR

3相3線  
200V  
50A

奥壁  
1. 2. 3. 4. 5  
60A  
(上下COM)

藤沢市民会館 大ホール照明ステージ回路図

奥壁  
1. 2. 3. 4. 5. ND3. ND4  
60A  
(上下COM)

FC奥1. 2. 3

LH下1. 2. 3. 4

LH上1. 2. 3. 4

13. 14. 15. 16

13. 14. 15. 16

10. 11. 12

10. 11. 12

FCT下

FC上

7. 8. 9

7. 8. 9

4. 5. 6

4. 5. 6

1. 2. 3

1. 2. 3

下袖盤  
1. 2. 3. 4. ND2  
60A

上袖盤  
1. 2. 3. 4. ND1  
60A

3相3線  
200V  
50A

FC前1. 2. 3  
(上中下COM)

FC前1. 2. 3  
(上中下COM)

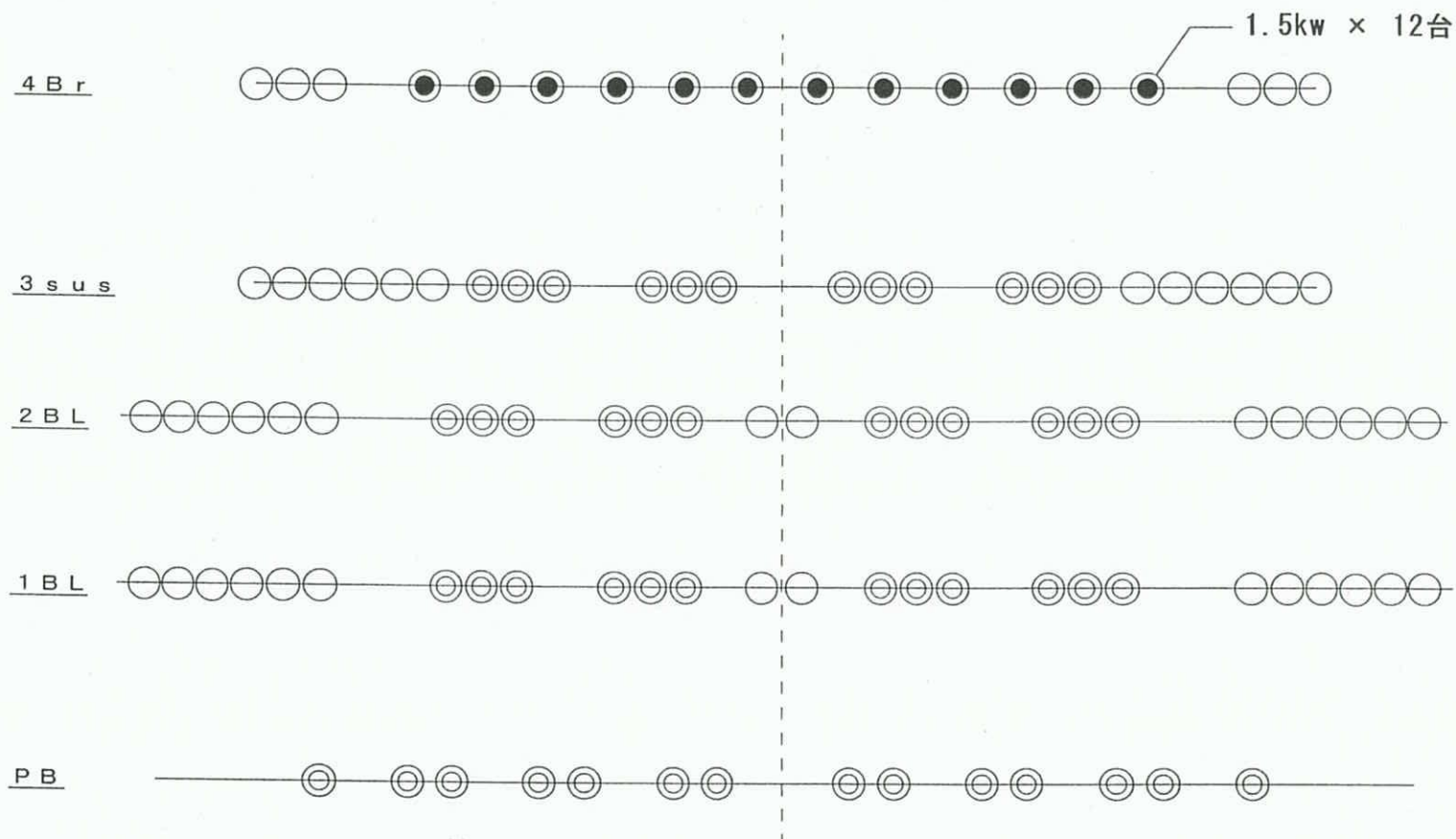
FC前1. 2. 3  
(上中下COM)

3相4線  
グラウンド  
100V  
150A

花FCT下  
2. 1

花FC上  
1. 2

# 藤沢市民会館大ホール 基本仕込み図



○ SS、コード類、ベタ、ハンガー、他スポットは上手袖にお願いします。

○ 1kwフレネルは吊り位置に印があります、1kw凸は端からお願いします。